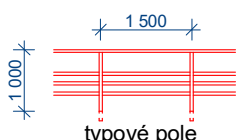
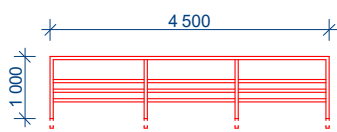
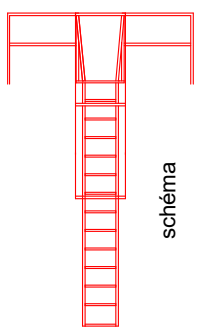

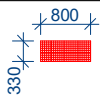
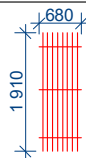
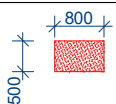



Výpis zámečnických výrobků

Číslo položky	Schéma	Popis	Množství [ks]				Celkem	Poznámka
		Technická data	1NP	2NP				
F1	 typové pole	Pozinkované typové zábradlí, sloupky kruhového průřezu 40 mm o síle stěny, 1,5 mm; nátěr červený	-	1			1	
		výška zábradlí 1000 mm, celková délka 15 m, vzdálenost sloupků cca 1,5 m - 3,0 m						
F2		Pozinkované typové zábradlí, sloupky kruhového průřezu 40 mm o síle stěny, 1,5 mm; nátěr červený	-	1			1	
		výška zábradlí 1000 mm, délka 4,5 m, vzdálenost sloupků cca 1,5 m						
F3	 schéma	ocelový žebřík dle ČSN 74 3282, barva červená	-	1			1	
F4		ocelový větrací rohož v podlaze 450 x 300 mm, otvor bude zmenšen z 450 x 450 mm, kvůli zateplení, zaslepená část bude dobetonována	-	3			3	slouží k větrání anglického dvorku
F5		ocelový větrací rohož v podlaze 800 x 330 mm,	-	1			1	slouží k větrání anglického dvorku
F6		ocelová mříž na pantech + uzavírání na zámek rozměr 680 * 1910 mm	1	-			1	slouží k větrání a přístupu do anglického dvorku
F7		vstupní kartáčová rohož na hrubé nečistoty 800 x 500 mm, žárovnaný zinek	1	-			1	jednotný dodavatel pro celý areál, zajišťuje i čištění
F8		háček na zajištění otevřených vrat	6	12			18	upřesněno dle možností vrat
F9	schéma viz. výkres 14 Schodiště	Pozinkované typové zábradlí, sloupky kruhového průřezu 40 mm o síle stěny, 1,5 mm; nátěr červený	1				1	
		výška zábradlí 900 mm, celková délka 23,85 m, vzdálenost sloupků cca 0,63 m - 2,0 m						
F10	schéma viz. výkres 14 Schodiště	Pozinkované typové madlo, sloupky kruhového průřezu 40 mm o síle stěny, 1,5 mm; nátěr červený	1				1	
		výška madla 900 mm, celková délka 7,6 m, kotveno cca po 2,0 m						